

Pourquoi se servir des ressources de tizofun-education.com pour la formation des enfants

1. Mettre à la disposition des enfants un contenu adapté

Le projet **tizofun-education.com** est conçu pour rejoindre les exigences prévues par le Ministère de l'éducation avec un volet découverte pour l'accompagnement des enfants.

2. Un volume de pratique calculé pour obtenir des résultats optimaux.

Très souvent il est proposé aux enfants des fiches d'activités ou des exercices avec un nombre d'activités farameux et touffu. Ce qui a pour effet de produire une fatigue et un découragement rapide de l'enfant. Les supports d'exercices de tizofun-education.com sont conçus en prenant ce souci en considération.

En effet, **nous proposons un volume de tâches adapter au temps de concentration et à la capacité de production de l'enfant.** Ce qui a pour résultat une motivation de ce dernier et une bonne assimilation des compétences étudiées.

3. Un rendu optimisé des ressources pour stimuler le côté amusement tout en s'exerçant

Il est courant de croire que pour produire les meilleurs résultats, il faut faire le plein "de sérieux". Et que le sérieux nécessiterait un contenu constitué d'exercices allant droit au but, visant ainsi de manière directe les compétences à acquérir. Ce qui est tout à fait faux. Il est démontré que cette façon de procéder produit plus de source de stress que de résultats positifs. Les activités proposées par tizofun-education.com corrigent ce défaut de penser en apportant des supports qui permettent d'intéresser l'enfant et d'obtenir de meilleurs résultats tout en évacuant les sources de stress.

Mieux encore, **nos ressources éducatives permettent d'obtenir un meilleur rendement avec des supports bien structurés associant couleurs et illustrations** dans la mesure du possible pour les exercices de l'enfant. Ce qui a pour effet de colorer son univers intérieur et de produire un engagement réel. Un sentiment de paix et de plaisir s'installe vite. On obtient une motivation effective et les capacités de l'enfant sont boostées.

Avec plus de 10 années dans la création des supports éducatifs, nous avons pu confirmer l'efficacité de nos outils pour la formation des enfants. Que ce soit pour l'instruction à domicile ou pour l'école, les retours recueillis chez les parents et les professionnels de l'éducation sont excellents. De bons résultats sont à portée de main avec les supports que nous mettons à votre disposition.

4. Nous donnons le meilleur de nous – même pour ce travail de qualité... Et vous ?

Afin d'offrir un contenu de plus en plus original et de qualité supérieur, nous donnons de notre temps et de notre savoir-faire.

Aussi, nous vous prions de conserver ce document pour vous seul et de partager généreusement les liens menant aux différentes parties du site pour permettre que notre travail soit découvert et reconnu.

C'est dans ce sens que nous vous invitons à bien vouloir lire notre **Police d'utilisation** pour vous assurer que vos actions contribuent efficacement à faire aller de l'avant le projet tizofun-education.com

A très bientôt sur tizofun-education.com pour la découverte de nouvelles ressources éducatives.

Conditions d'utilisation

Usage personnel uniquement

Ce document vous est fourni pour votre usage personnel. Vous acceptez de **ne pas copier, reproduire, altérer, modifier, créer des œuvres dérivées** ou **afficher publiquement** tout contenu que vous avez téléchargé sur notre boutique en ligne iprofeducation.com (*sauf pour votre usage personnel et non commercial*).

Vous pouvez publier des photos de votre famille ou de vos élèves utilisant nos documents téléchargés sur votre blog personnel à condition que le site **tizofun-education.com** soit correctement cité dans la publication par son nom et un lien vers <https://tizofun-education.com>.

*Les **enseignants et les éducateurs** peuvent utiliser ces ressources dans une salle de classe s'ils l'ont acheté dans notre boutique en ligne. **Tizofun-education.com** maintiendra des **PRIX BAS** pour les enseignants ! Merci pour votre honnêteté!*

Pas de redistribution

Vous ne pouvez pas reproduire, reconditionner ou redistribuer le contenu de ces téléchargements, dans leur intégralité ou en partie, pour quelque raison que ce soit. Cela inclut "donner" à quelqu'un votre copie que vous n'utilisez plus. Veuillez référer les autres à <https://tizofun-education.com> pour télécharger les supports gratuits ou à iprofeducation.com pour acheter la ressource dont il est question.

Modifications des conditions

Nous aurons le droit de modifier les termes du présent **Accord** à tout moment ; la modification entrera en vigueur immédiatement et remplacera tous les accords antérieurs.

Vous êtes plus que bienvenu pour :

- **Enregistrez les fichiers sur votre ordinateur et imprimez des copies pour votre famille nucléaire** quand vous le souhaitez.
- Publiez en ligne des photos de votre enfant utilisant nos ressources, tant que le crédit approprié est accordé à **tizofun-education.com**.

Vous ne pouvez pas:

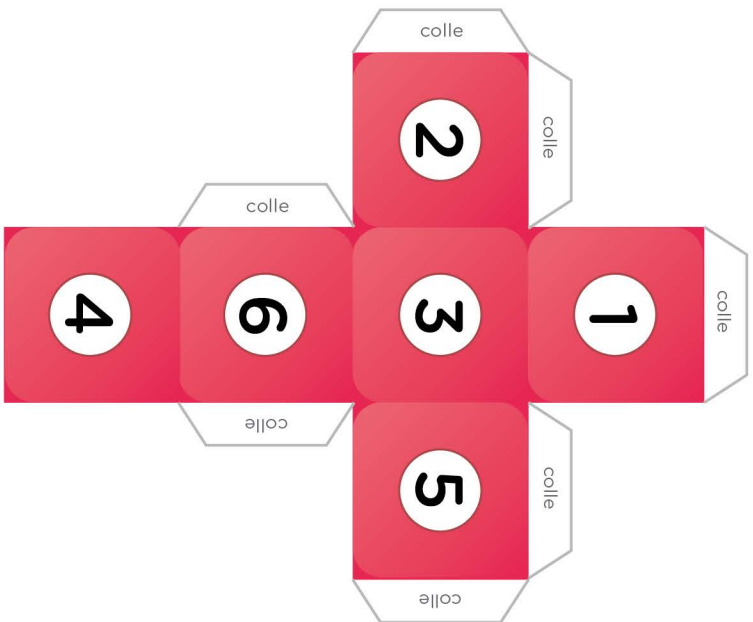
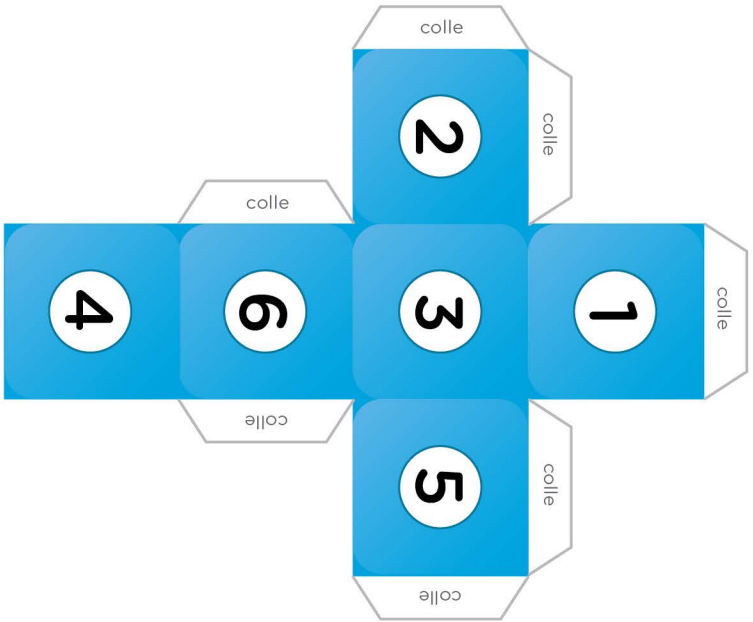
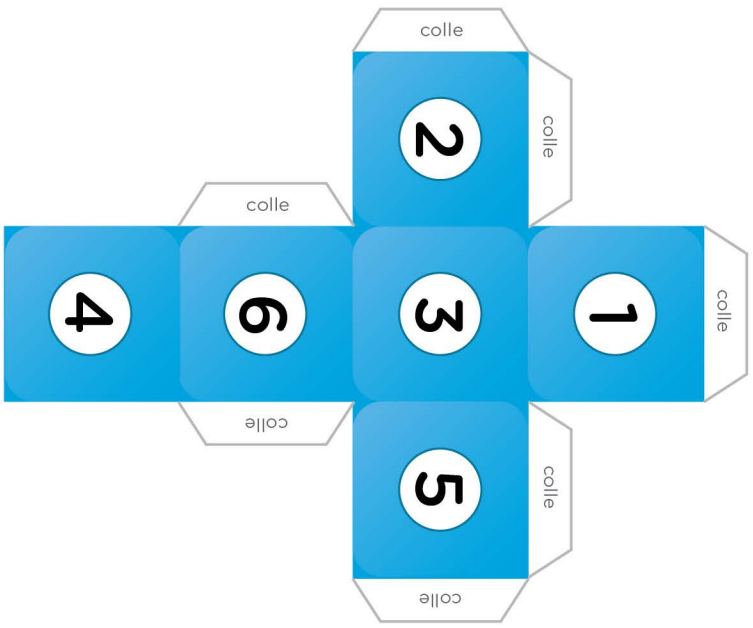
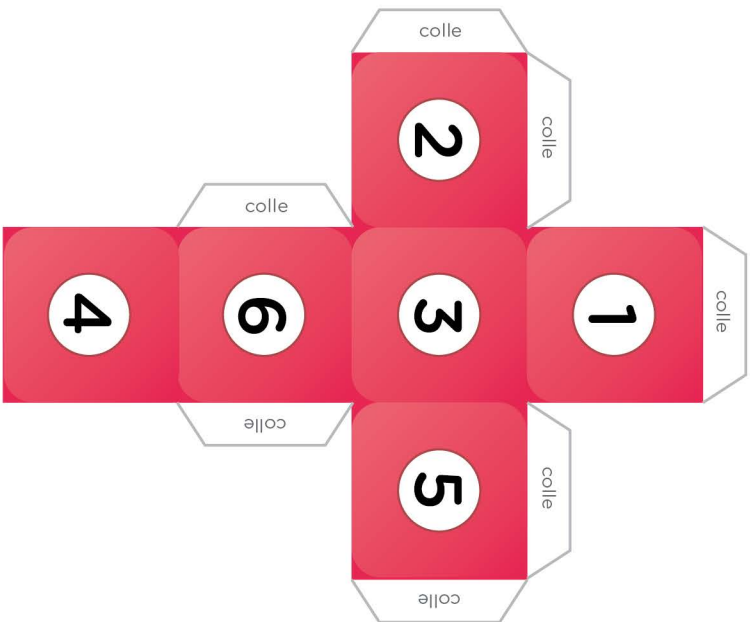
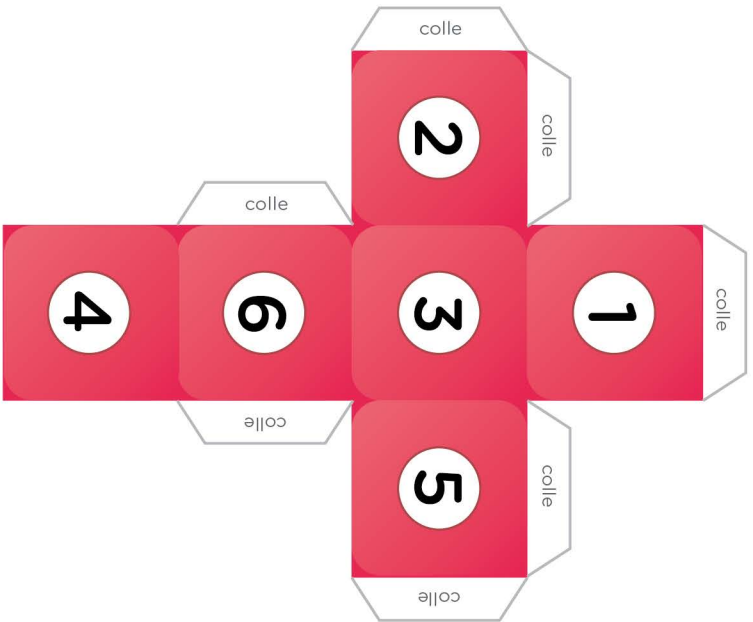
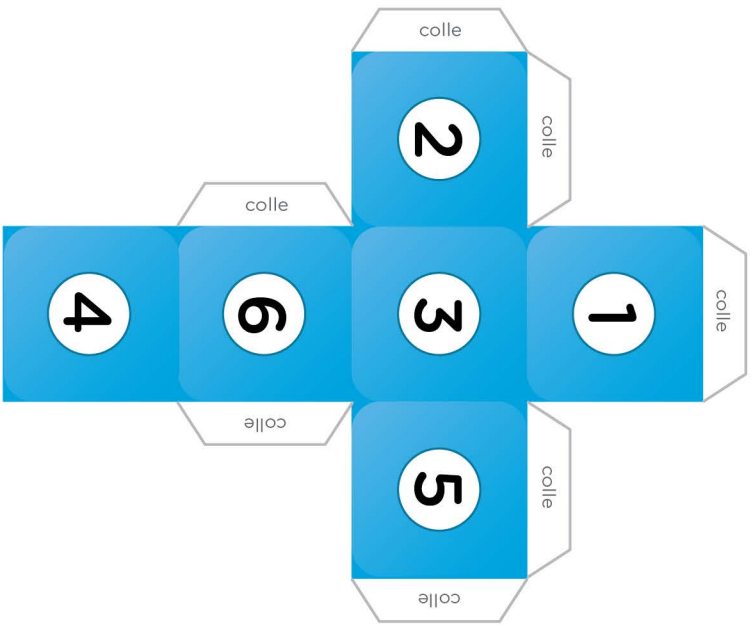
- **Hébergez n'importe lequel des fichiers de tizofun-education.com sur votre propre site ou sur d'autres sites** (*cela inclut : dropbox, le cloud et tout autre site hors de votre ordinateur personnel*).

- Modifier ou vendre l'un des fichiers provenant de **tizofun-education.com**.
- Vendre des fichiers pour faire du profit ; tous les fichiers sont réservés à un usage personnel.
- Vous ne pouvez PAS utiliser nos articles à des fins de vente ou de profit. C'est-à-dire les imprimer, les plastifier et les vendre à d'autres.
- Transmettre ou stocker des ressources sur tout autre site Web ou d'autres formes de système de récupération électronique. *(ceci inclut : pinterest, facebook, dropbox, le cloud et tout autre site hors de votre ordinateur personnel)*
- Tous les téléchargements sont protégés par copyright. Ne pas distribuer, transférer ou partager les ressources de **tizofun-education.com** sous quelque forme que ce soit.

...

Si vous remarquez une faute de frappe ou si vous avez des questions, n'hésitez pas à nous envoyer un e-mail directement à service-commercial@iprofeducation.com et nous vous répondrons dans les plus brefs délais.

Si vous recherchez plus d'imprimés {gratuits}, de pratique en ligne, d'idées préscolaires, de jeux et plus encore, veuillez visiter notre site <https://tizofun-education.com> ! Nous serons ravis de vous suivre !



Nom: _____

Date: _____

Loto additions - Sommes jusqu'à 12

Pour chaque lancer de dés, utilise deux dés de couleurs différentes pour déterminer les nombres à additionner. Le dé (1) te donne le premier nombre et le dé (2) te donne le second. Trouve la somme et inscris-la dans la case correspondant à cette addition.

Par exemple : si le dé (1) montre 3 et le dé (2) montre 5, écris la somme de $3 + 5$ dans la case correspondante.

4 + 5 <input type="text"/>	1 + 6 <input type="text"/>	1 + 4 <input type="text"/>	3 + 3 <input type="text"/>	5 + 4 <input type="text"/>	6 + 6 <input type="text"/>
1 + 1 <input type="text"/>	5 + 3 <input type="text"/>	3 + 2 <input type="text"/>	4 + 4 <input type="text"/>	4 + 6 <input type="text"/>	5 + 5 <input type="text"/>
2 + 6 <input type="text"/>	5 + 1 <input type="text"/>	2 + 4 <input type="text"/>	2 + 1 <input type="text"/>	3 + 5 <input type="text"/>	2 + 5 <input type="text"/>
3 + 1 <input type="text"/>	4 + 2 <input type="text"/>	6 + 1 <input type="text"/>	3 + 4 <input type="text"/>	6 + 5 <input type="text"/>	2 + 2 <input type="text"/>
3 + 6 <input type="text"/>	5 + 2 <input type="text"/>	1 + 5 <input type="text"/>	6 + 3 <input type="text"/>	6 + 2 <input type="text"/>	1 + 3 <input type="text"/>
1 + 2 <input type="text"/>	6 + 4 <input type="text"/>	4 + 1 <input type="text"/>	4 + 3 <input type="text"/>	2 + 3 <input type="text"/>	5 + 6 <input type="text"/>

Nom: _____

Date: _____

Loto additions - Sommes jusqu'à 12

Pour chaque lancer de dés, utilise deux dés de couleurs différentes pour déterminer les nombres à additionner. Le dé (1) te donne le premier nombre et le dé (2) te donne le second. Trouve la somme et inscris-la dans la case correspondant à cette addition.

Par exemple : si le dé (1) montre 3 et le dé (2) montre 5, écris la somme de $3 + 5$ dans la case correspondante.

$5 + 5$ <input type="text"/>	$5 + 3$ <input type="text"/>	$1 + 2$ <input type="text"/>	$1 + 3$ <input type="text"/>	$6 + 4$ <input type="text"/>	$6 + 3$ <input type="text"/>
$5 + 1$ <input type="text"/>	$1 + 1$ <input type="text"/>	$3 + 6$ <input type="text"/>	$4 + 4$ <input type="text"/>	$2 + 3$ <input type="text"/>	$1 + 4$ <input type="text"/>
$5 + 6$ <input type="text"/>	$5 + 4$ <input type="text"/>	$4 + 1$ <input type="text"/>	$2 + 4$ <input type="text"/>	$2 + 6$ <input type="text"/>	$1 + 6$ <input type="text"/>
$4 + 6$ <input type="text"/>	$3 + 2$ <input type="text"/>	$3 + 5$ <input type="text"/>	$6 + 2$ <input type="text"/>	$1 + 5$ <input type="text"/>	$3 + 1$ <input type="text"/>
$3 + 4$ <input type="text"/>	$3 + 3$ <input type="text"/>	$5 + 2$ <input type="text"/>	$2 + 2$ <input type="text"/>	$2 + 5$ <input type="text"/>	$6 + 5$ <input type="text"/>
$6 + 6$ <input type="text"/>	$6 + 1$ <input type="text"/>	$4 + 3$ <input type="text"/>	$4 + 5$ <input type="text"/>	$4 + 2$ <input type="text"/>	$2 + 1$ <input type="text"/>

Nom: _____

Date: _____

Loto additions - Sommes jusqu'à 12

Pour chaque lancer de dés, utilise deux dés de couleurs différentes pour déterminer les nombres à additionner. Le dé (1) te donne le premier nombre et le dé (2) te donne le second. Trouve la somme et inscris-la dans la case correspondant à cette addition.

Par exemple : si le dé (1) montre 3 et le dé (2) montre 5, écris la somme de $3 + 5$ dans la case correspondante.

$1 + 2$ <input type="text"/>	$3 + 6$ <input type="text"/>	$5 + 1$ <input type="text"/>	$2 + 2$ <input type="text"/>	$6 + 6$ <input type="text"/>	$2 + 4$ <input type="text"/>
$2 + 5$ <input type="text"/>	$3 + 4$ <input type="text"/>	$2 + 1$ <input type="text"/>	$5 + 6$ <input type="text"/>	$4 + 2$ <input type="text"/>	$6 + 3$ <input type="text"/>
$5 + 2$ <input type="text"/>	$1 + 1$ <input type="text"/>	$6 + 4$ <input type="text"/>	$4 + 1$ <input type="text"/>	$2 + 3$ <input type="text"/>	$1 + 5$ <input type="text"/>
$4 + 4$ <input type="text"/>	$4 + 3$ <input type="text"/>	$6 + 2$ <input type="text"/>	$3 + 2$ <input type="text"/>	$1 + 6$ <input type="text"/>	$3 + 3$ <input type="text"/>
$6 + 5$ <input type="text"/>	$3 + 1$ <input type="text"/>	$4 + 5$ <input type="text"/>	$5 + 4$ <input type="text"/>	$1 + 3$ <input type="text"/>	$5 + 5$ <input type="text"/>
$4 + 6$ <input type="text"/>	$3 + 5$ <input type="text"/>	$6 + 1$ <input type="text"/>	$1 + 4$ <input type="text"/>	$2 + 6$ <input type="text"/>	$5 + 3$ <input type="text"/>

Nom:

Date:

Loto additions - Sommes jusqu'à 12

Pour chaque lancer de dés, utilise deux dés de couleurs différentes pour déterminer les nombres à additionner. Le dé (1) te donne le premier nombre et le dé (2) te donne le second. Trouve la somme et inscris-la dans la case correspondant à cette addition.

Par exemple : si le dé (1) montre 3 et le dé (2) montre 5, écris la somme de $3 + 5$ dans la case correspondante.

$5 + 4$ <input type="text"/>	$2 + 5$ <input type="text"/>	$4 + 4$ <input type="text"/>	$2 + 1$ <input type="text"/>	$3 + 1$ <input type="text"/>	$1 + 3$ <input type="text"/>
$3 + 2$ <input type="text"/>	$2 + 6$ <input type="text"/>	$3 + 6$ <input type="text"/>	$2 + 3$ <input type="text"/>	$3 + 5$ <input type="text"/>	$5 + 6$ <input type="text"/>
$6 + 1$ <input type="text"/>	$4 + 5$ <input type="text"/>	$1 + 6$ <input type="text"/>	$3 + 3$ <input type="text"/>	$6 + 6$ <input type="text"/>	$2 + 2$ <input type="text"/>
$1 + 2$ <input type="text"/>	$1 + 4$ <input type="text"/>	$6 + 5$ <input type="text"/>	$5 + 5$ <input type="text"/>	$5 + 1$ <input type="text"/>	$4 + 2$ <input type="text"/>
$4 + 3$ <input type="text"/>	$5 + 3$ <input type="text"/>	$3 + 4$ <input type="text"/>	$6 + 2$ <input type="text"/>	$4 + 6$ <input type="text"/>	$5 + 2$ <input type="text"/>
$1 + 1$ <input type="text"/>	$6 + 4$ <input type="text"/>	$6 + 3$ <input type="text"/>	$4 + 1$ <input type="text"/>	$2 + 4$ <input type="text"/>	$1 + 5$ <input type="text"/>

Nom: _____

Date: _____

Loto additions - Sommes jusqu'à 12

Pour chaque lancer de dés, utilise deux dés de couleurs différentes pour déterminer les nombres à additionner. Le dé (1) te donne le premier nombre et le dé (2) te donne le second. Trouve la somme et inscris-la dans la case correspondant à cette addition.

Par exemple : si le dé (1) montre 3 et le dé (2) montre 5, écris la somme de $3 + 5$ dans la case correspondante.

$4 + 4$ <input type="text"/>	$3 + 3$ <input type="text"/>	$4 + 3$ <input type="text"/>	$4 + 2$ <input type="text"/>	$2 + 3$ <input type="text"/>	$2 + 4$ <input type="text"/>
$4 + 6$ <input type="text"/>	$4 + 1$ <input type="text"/>	$5 + 3$ <input type="text"/>	$2 + 2$ <input type="text"/>	$1 + 3$ <input type="text"/>	$2 + 1$ <input type="text"/>
$2 + 6$ <input type="text"/>	$3 + 1$ <input type="text"/>	$3 + 6$ <input type="text"/>	$1 + 1$ <input type="text"/>	$1 + 5$ <input type="text"/>	$4 + 5$ <input type="text"/>
$2 + 5$ <input type="text"/>	$1 + 2$ <input type="text"/>	$6 + 2$ <input type="text"/>	$6 + 3$ <input type="text"/>	$3 + 5$ <input type="text"/>	$1 + 4$ <input type="text"/>
$5 + 4$ <input type="text"/>	$1 + 6$ <input type="text"/>	$3 + 4$ <input type="text"/>	$6 + 4$ <input type="text"/>	$5 + 5$ <input type="text"/>	$5 + 1$ <input type="text"/>
$6 + 6$ <input type="text"/>	$6 + 5$ <input type="text"/>	$3 + 2$ <input type="text"/>	$5 + 2$ <input type="text"/>	$5 + 6$ <input type="text"/>	$6 + 1$ <input type="text"/>