

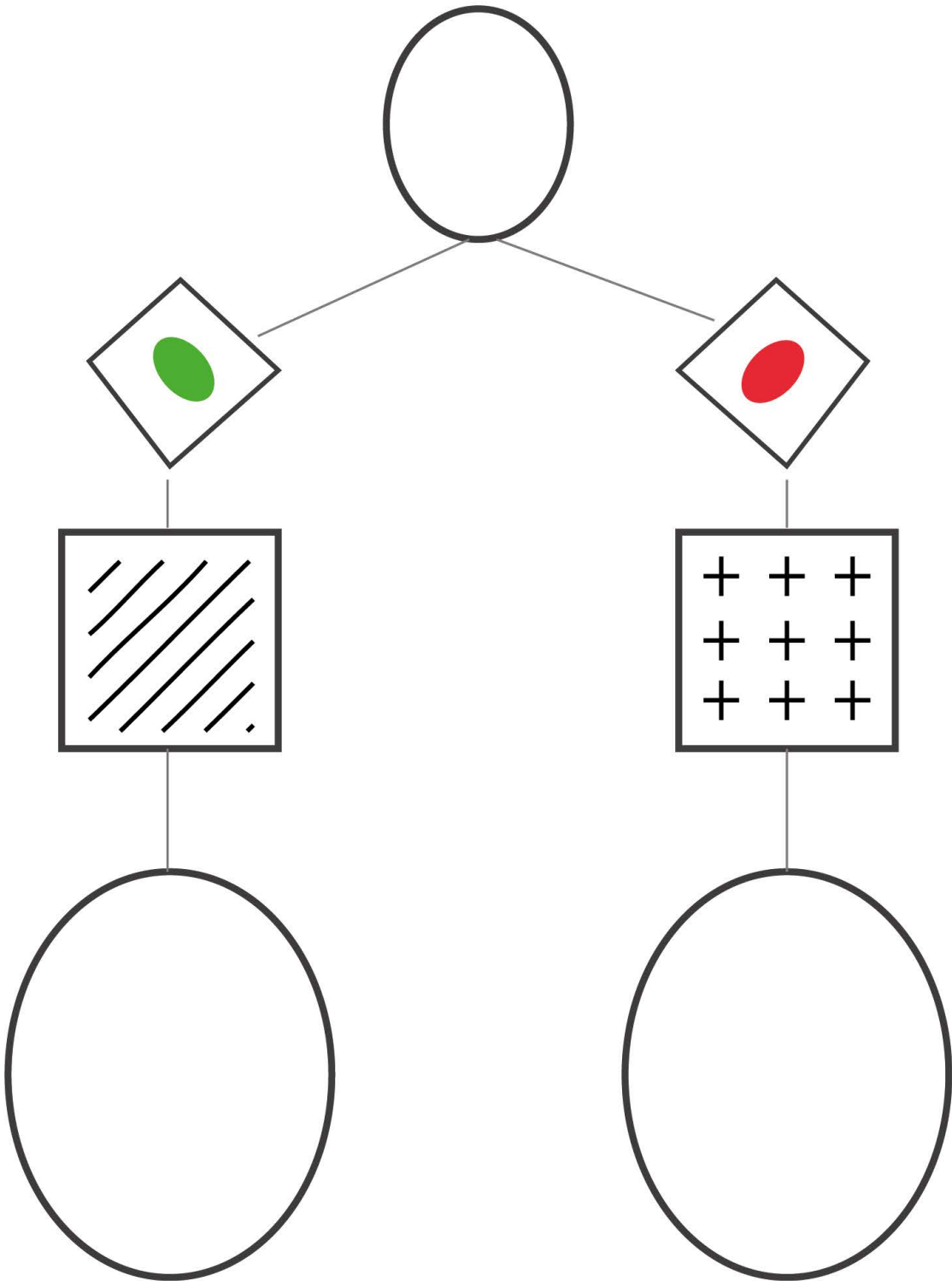
MS

GS

Nom:	Date:
------	-------

Tableau à double entrée

Observe attentivement les étapes puis associe les couleurs et les motifs pour décorer les œufs comme il convient.



MS

GS

Nom:	Date:
------	-------

Tableau à double entrée

Observe attentivement les cases hachurées puis complète chaque quadrillage dans les intersections en hachurant les espaces qui conviennent.

MS

GS




Nom: _____

Date: _____

Tableau à double entrée

Découpe les images en-dessous du tableau puis dispose- les dans les cases qui conviennent.



MS

GS

Nom:

Date:

Tableau à double entrée

Découpe les images en-dessous du tableau puis dispose- les dans les cases qui conviennent.